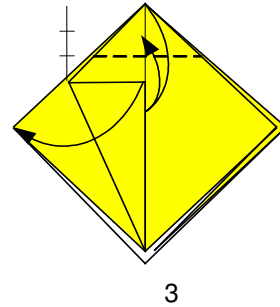
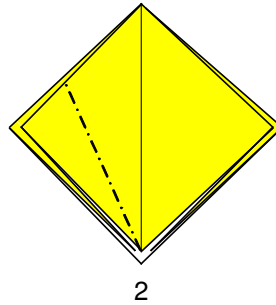
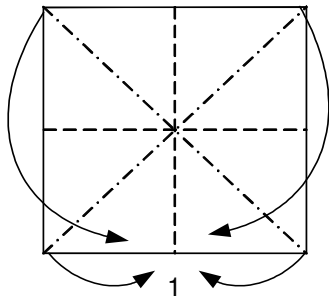


ציפור ארוכת צוואר - Long Nech Bird

ציפור ארוכת צוואר – Long Nech Bird

From bird base.

קיפול מתוך בסיס ציפור.



1 Color down. Fold preliminary base.

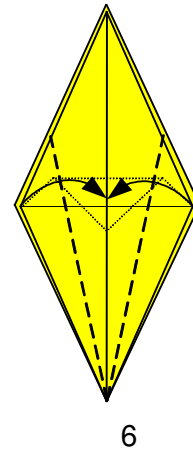
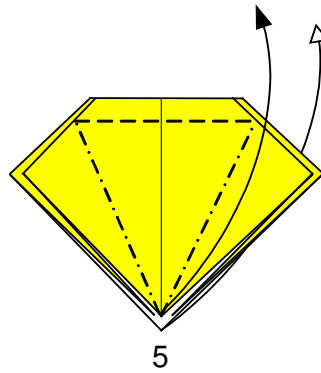
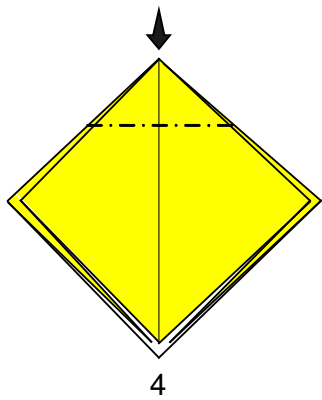
2 Fold bisector.

3 Mark one third of the height.

1 צבע כלפי מטה. קפל בסיס ראשוני.

2 קפל לשניים.

3 סמן שליש הגובה.



4 Open sink on the previous crease .

5 Bird base fold.

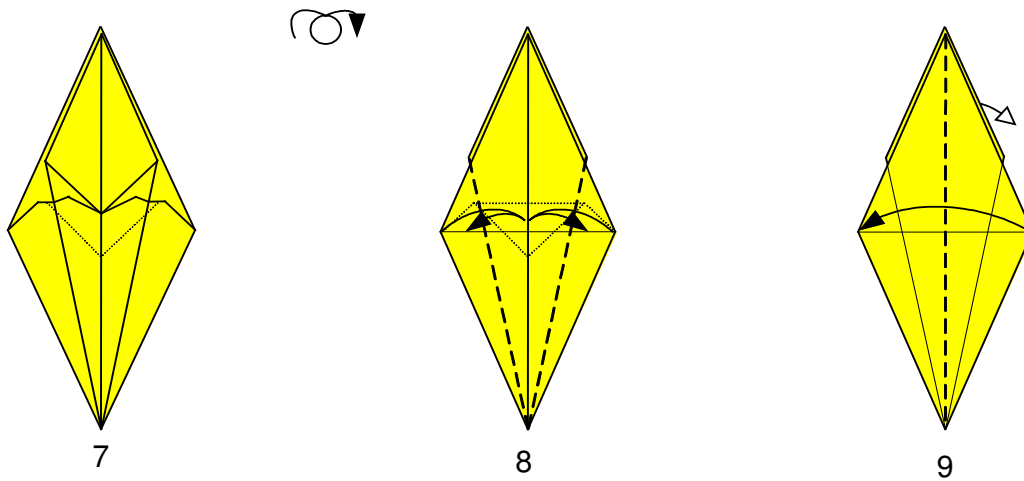
6 Bisector fold.

4 שיקוע פתוח על פי הסימון.

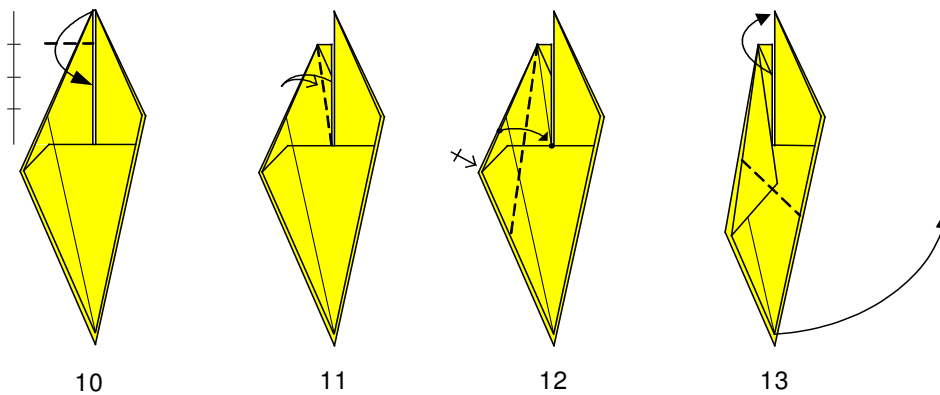
5 קיפול בסיס ציפור.

6 קיפול לשניים.

ציפור ארוכת צוואר - Long Nech Bird

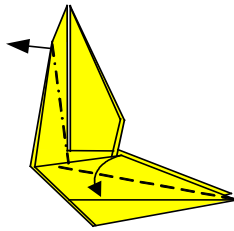


- 8 קיפול לשניים. 8 Bisector fo;d.
 9 העבר שכבה עליונה שמאלה ותחתונה ימינה. 9 Move upper layer to left and lower layer to right.

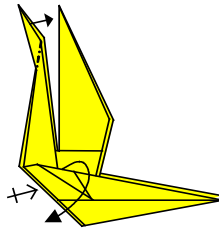


- 10 קפל רבע עליון. 10 Fold upper quarter.
 11 קפל ופתח. 11 Fold and Unfold.
 12 קפל לשניים חזור מאחור. 12 Bisector fold repeat behind.
 13 קיפול עמק חזור מאחור. 13 Valley fold repeat behind.

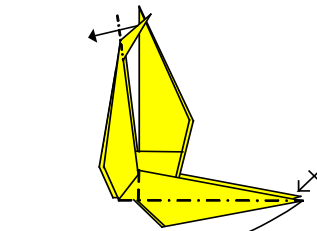
ציפור ארוכת צוואר - Long Nech Bird



14

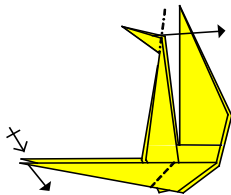


15

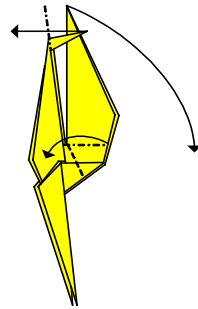


16

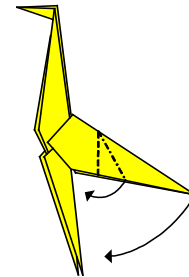
- 14 קיפול היפוך פנימי לצוואר. לרגל - קיפול עמק. חזור ברגל השניה.
14 Inside reverse fold the neck. Valley fold the leg. Repeat the other leg
15 קיפול היפוך פנימי לצוואר. לרגל - שחרור עודף הנייר. חזור ברגל השניה.
15 Inside reverse fold the neck. Unlock the excess paper of the leg. Repeat the other leg
16 קיפול היפוך פנימי לצוואר. העבר את הרגל לצד השני תול קיפול לשניים. חזור ברגל השניה.
16 Inside reverse fold the neck. Move the leg to other side and bisector fold. Repeat other leg.



17



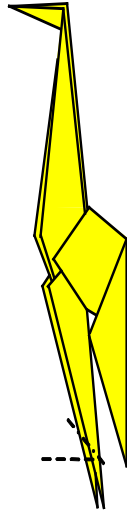
18



19

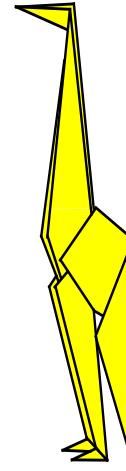
- 17 קיפול היפוך חיצוני לרגליים. קיפול היפוך פנימי לראש.
17 Outside reverse fold the legs. Inside reverse fold the neck.
18 קיפול היפוך פנימי לראש. משוך את הזנב למטה (קיפול מדרגה)
18 Inside reverse fold the neck. Pull the tail down by swivel fold.
19 משוך את הזנב למטה (קיפול מדרגה).
19 Pull the tail down by swivel fold.

ציפור ארוכת צוואר - Long Nech Bird



20

20 Fold the legs.



21

20 צור את הרגליים.